


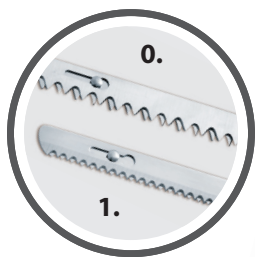
PUNKTAL



Cuchillo Eléctrico

PK-CE3635

Manual de operación



PUNKTAL


Antes de utilizar este producto por primera vez, le agradecemos lea detenidamente este Manual de Instrucciones, estudie cuidadosamente sus ilustraciones y guárdelo para posteriores consultas. Sólo así podrá obtener los mejores resultados y la máxima seguridad de uso.

PRECAUCIÓN

- Utilice este aparato sólo para el uso previsto, tal y como se describe en este manual.
- No utilice este producto si no funciona correctamente, si se ha caído, dañado o ha tenido algún contacto con líquidos o se ha caído al agua.

DESCRIPCIÓN

- | | |
|--------------------------------|---|
| 0. Cuchillas para congelados | 4. Botón de liberación de las cuchillas |
| 1. Cuchillas de corte común | 5. Interruptor encendido / apagado |
| 2. Protector de grasa plástico | 6. Asa ergonómica |
| 3. Orificio de conexión | 7. Interruptor de seguridad |



SEGURIDAD

- Compruebe que la tensión de red coincida con la indicada en el aparato.
- Utilice el aparato exclusivamente para uso doméstico o similar.
- Siempre desconecte el aparato de la alimentación si se deja sin vigilancia y antes del montaje, desmontaje o limpieza.
- Si el cable de alimentación está dañado, debe ser reemplazado por el servicio técnico de PUNKTAL u otra persona calificada ^(*) con el fin de evitar cualquier peligro.
- Desconecte el cable de la fuente de alimentación antes de cualquier operación de mantenimiento y montaje de accesorios.
- Se debe tener cuidado al manipular las afiladas cuchillas de corte.
- Nunca utilice accesorios que no sean recomendados por el fabricante. Ellos pueden constituir un peligro para el usuario y se corre el riesgo de dañar el aparato.
- Nunca utilice ningún otro conector que el suministrado.
- Nunca mueva el aparato tirando del cable.
- Asegúrese de que el cable no quede atrapado.
- Nunca enrolle el cable alrededor del aparato y no lo doble.
- Asegúrese de que el cable de alimentación no entre en contacto con las partes calientes de esta unidad.
- Asegúrese de que el aparato se haya enfriado antes de limpiarlo y almacenarlo.
- La temperatura de las superficies accesibles puede ser muy alta cuando se está operando. Nunca toque estas partes del aparato para evitar quemarse.
- Asegúrese de que el aparato nunca entre en contacto con materiales inflamables como cortinas, telas, etc.
- El cable de alimentación y el enchufe no deben entrar en contacto con el agua.
- Antes de limpiar, desenchufe siempre el aparato de la red y déjelo enfriarse.
- Coloque siempre la unidad sobre una superficie plana. Asegúrese también de no cubrirlo y de no poner nada en ella.
- Siempre desconecte el enchufe del toma corriente cuando el aparato no esté en uso.
- Cuando utilice un cable de extensión siempre asegúrese de que todo el cable

^(*) **Persona competente / calificada:** departamento de postventa del producto o importador, o cualquier persona cualificada, aprobada y competente para realizar este tipo de refacción.

esté desenrollado.

- Utilice únicamente cables de extensión aprobados por CE. La potencia de entrada debe estar al menos 16A, 250V, 3000W.
- Un funcionamiento o uso incorrecto pueden dañar el aparato y causar lesiones.
- Nunca use el aparato en el exterior y siempre colóquelo en un lugar seco.
- No utilice esta unidad cerca de la bañera, ducha, lavamanos o recipientes con agua.
- No utilice este aparato con las manos mojadas.
- Nunca lo coloque en el lavavajillas.
- Si el aparato se mojava, retire inmediatamente el cordón del toma de corriente.
- Nunca utilice el aparato cerca de superficies calientes.
- Durante la limpieza, apague el aparato y desconéctelo del suministro antes de cambiar los accesorios.
- Nunca deje el aparato sin vigilancia cuando esté en uso, o cerca de niños.
- Este aparato puede ser utilizado por personas con limitaciones físicas, sensoriales o mentales, capacidades diferentes o con falta de experiencia y conocimiento, si se les ha dado supervisión o instrucciones sobre el uso del aparato de forma segura y siempre que ellos entiendan los peligros involucrados.
- Los niños no deben jugar y usar el aparato.
- Mantenga el aparato lejos del alcance de los niños.
- La limpieza y el mantenimiento no deben ser realizados por niños.
- Para garantizar la seguridad de sus hijos, guarde todos los embalajes (bolsas de plástico, Cajas, poliestireno, etc.) fuera de su alcance.

PRECAUCIÓN

No permita que los niños pequeños jueguen con la lámina o bolsas:

HAY PELIGRO DE ASFIXIA !

MANIPULACIÓN DE CUCHILLAS

- Mantenga siempre las cuchillas dentadas hacia afuera. Lejos de usted.
- Fije las dos palas juntas en el extremo delantero deslizando la cabeza del tornillo sobre la ranura de la otra cuchilla. Deslice las cuchillas hasta que las dos protectores de grasa plástico estén juntos.
- Una vez los protectores de grasa estén en línea, inserte los extremos no afila-

- dos de las cuchillas en la ranura en la parte delantera de su cuchillo eléctrico.
- Esto se hace con máxima facilidad y seguridad agarrando los protectores de grasa plásticos entre el pulgar y el dedo índice con los bordes dentados de las hojas hacia abajo y lejos de nuestro cuerpo para evitar cortarnos.
 - Empuje ambas hojas en la ranura hasta que ambas se encajen en su lugar.
 - Si una hoja hace clic en posición bloqueada antes de la otra, simplemente deslice la hoja sin Cuchillo eléctrico presionando sobre su protector de grasa.

PRECAUCIÓN

Nunca inserte ni extraiga las cuchillas mientras su cuchillo eléctrico esté enchufado en el toma corriente.

- Conecte el cable a cualquier fuente de alimentación o toma corriente de CA.
- Ahora puede comenzar a usar su cuchillo eléctrico con seguridad!

REMOCIÓN DE CUCHILLAS

- Desconecte el cuchillo eléctrico del toma corriente.
- Sujete los protectores de grasa de plástico con los bordes dentados de las cuchillas lejos de usted.
- Presione el botón de liberación de la hoja en la parte frontal del mango y retire las cuchillas del extremo de su cuchillo eléctrico.

USO SEGURO

- Desenrolle completamente el cable de alimentación.
- Compruebe que la tensión en vigor en el país donde se encuentra corresponde a la que se indica en el aparato.
- Conecte el aparato en una toma de corriente correcta (y conectado al suelo si la unidad es clase I), para evitar cualquier peligro.
- Desconecte el cable de la fuente de alimentación antes de realizar cualquier mantenimiento y montaje de accesorios.
- Coloque el aparato sobre una mesa o superficie plana.

- El artículo no debe dejarse desatendido cuando está conectado a la fuente principal.
- El artículo no debe usarse, si se ha dejado caer y si hay signos visibles de daños o si está goteando.
- Nunca modifique el aparato de ninguna manera.
- Coloque su cuchillo eléctrico directamente en el alimento que se cortará.

IMPORTANTE

*Su cuchillo comenzará a cortar cuando apriete los 2 interruptores (5 y 7)
y dejará de hacerlo al momento de liberarlos.*

- Guíe el cuchillo eléctrico (no tiene que aplicar ninguna presión, deje que su cuchillo haga el trabajo).
- Podrá cortar hacia abajo o hacia los lados, lo que sea apropiado para la comida que está tallando.

Sugerencia: Es mejor tallar en una tabla de cortar para proteger las cuchillas y Evite rayar el metal o, posiblemente, astillar las placas.

- Opere la cuchilla durante no más de 3 minutos y luego haga una pausa de 1 minuto. El funcionamiento continuo NO PUEDE SER MÁS DE 10 MINUTOS.

LIMPIEZA Y MANTENIMIENTO

1. Antes de la limpieza, **siempre:** apague el aparato, desconéctelo y déjelo enfriar.
2. Limpie el exterior del aparato con una esponja o tela ligeramente húmeda.
3. Nunca sumerja el aparato en agua o en cualquier otro líquido.
4. No utilice limpiadores abrasivos, cepillo metálico u otro objeto de corte.

Las partes removibles en contacto con alimentos, platos, tazones, tenedores, espátulas, etc.:

- Lávalas en agua caliente con esponja y detergente suave o póngalas en el lavaplatos.

NOTA:

Este cuchillo eléctrico nunca necesita lubricación.

ALMACENAMIENTO

- Asegúrese de que la unidad esté completamente fría y seca.
- No envuelva el cable alrededor del aparato, ya que esto podría causar daños.
- Mantenga el aparato en un lugar fresco y seco.

ESPECIFICACIONES

Alimentación: 220V ~ 50Hz

Potencia: 150W

Norma: Clase II

- Las características pueden cambiar sin previo aviso.
- Este aparato cumple las directivas de la CE, se controla según directivas europeas vigentes, como: compatibilidad electromagnética (EMC) y baja tensión (LVD). Este aparato fue diseñado y fabricado con respecto a las últimas normas de seguridad y especificaciones técnicas.



Alimentación: 220V ~ 50Hz

Potencia: 150W



PUNKTAL
www.punktal.com